



Skovgård I/S v. Hans og Jesper Christoffersen
Bredemistevej 1B
5853 Ørbæk

Teknik- og Miljøafdelingen
Natur og Miljø

Rådhuset, Torvet 1
5800 Nyborg

Betjen dig selv på
www.nyborg.dk

Sagsansvarlig:
Bo Clausen
Tlf. 6333 7159
E-mail: bcl@nyborg.dk
Sagsnr. 450-2015-8255

16-04-2015

Afgørelse om ikke godkendelsespligtig etablering af en plansilo på ejendommen Bredemistevej 1B, 5853 Ørbæk. cvr-nr. 25149122

Indledning

Nyborg Kommune modtog 18. marts 2015 modtaget anmeldelse, efter husdyrgodkendelsesbekendtgørelsens¹ anmeldeordning i §28 om etablering af en nye plansilo til ensilage på ovennævnte landbrugsejendom.² Nedenstående kortudsnit viser beliggenheden med videre af den anmeldte plansilo. Det fremgår desuden af anmeldelsen, at der ikke foretages godkendelsespligtige ændringer af produktionsanlægget i forbindelse etablering af plansiloen.



¹ Bekendtgørelse nr. 1280 af 8. november 2013 om tilladelse og godkendelse m.v. af husdyrbrug, med senere ændringer.

² Bekendtgørelse nr. 1280 af 8. november 2013 om tilladelse og godkendelse mv. af husdyrbrug.

Jf. ovennævnte anmeldeordning i husdyrgodkendelsesbekendtgørelsen, kan etablering af plansiloanlæg på under 3000 m², når en række kriterier er opfyldt, ske uden forudgående tilladelse/godkendelse. Når disse kriterier er opfyldt vurderer Miljøstyrelsen, at etablering af en plansilo under 3000 m² på et husdyrbrug ikke vil give anledning til en væsentlig negativ påvirkning af miljøet i forhold til den nuværende miljøpåvirkning. Kommunen er således forpligtiget til at imødekomme en anmeldelse om etablering af en plansilo, hvis anmeldeordningens kriterier er opfyldt. De kriterier, som skal være opfyldt når grundplanen af plansiloen er over 1000 m² er følgende:

Kriterie
1. Plansiloen skal være erhvervsmæssigt nødvendig for driften af den pågældende bedrift som landbrugsbedrift.
2. Plansiloen skal placeres i umiddelbar tilknytning til eksisterende bebyggelse på ejendommen.
3. Plansiloen skal placeres mindst 150 m fra: <ul style="list-style-type: none"> a. beboelsesbygninger på en ejendom uden landbrugspligt i en samlet bebyggelse i landzone, som har en anden ejer end ansøger, b. eksisterende eller ifølge kommuneplanens rammedel fremtidig byzone eller sommerhusområde og c. lokalplanlagte områder i landzone udlagt til blandet bolig og erhverv eller offentlige formål til beboelse, rekreative formål og lignende.
4. Plansiloen skal placeres mindst 100 m fra beboelse på nærmeste naboejendom uden landbrugspligt, som ikke ejes af ansøger.
5. Plansiloen skal placeres mindst 50 m fra åbne vandløb og fra søer med et areal større end 100m ² .
6. Plansiloen skal etableres i sædvanlige ikke-reflekterende materialer.
7. Etablering af plansiloen må ikke medføre væsentlige ændringer i eksisterende terræn.
8. Kant og støttemure på plansiloen må som udgangspunkt ikke overstige 3 m over eksisterende terræn.
9. Senest 31. december året efter etablering af plansiloen skal der være etableret en afskærmende beplantning omkring siloen. Den afskærmende beplantning skal bestå af løvtræer og buske, der er naturligt hjemmehørende i området, og beplantningen skal vedligeholdes i fornødent omfang, herunder ved eventuel gentilplantning.
10. Etablering af plansiloen skal overholde de øvrige afstandskrav, jf. §6 i husdyrgødningsbekendtgørelsen.

Der er i nedenstående miljøvurdering foretaget en vurdering af, om disse kriterier er opfyldt.

Miljøvurdering

Grundlaget for miljøvurderingen er ovennævnte anmeldelse af 18. marts 2015. Der er i det følgende foretaget en vurdering af, om ovennævnte kriterier for det anmeldte projekt er opfyldt. På baggrund af oplysningerne/vurderingerne i nedenstående tabel vurderes det samlet, at kriterierne for at den anmeldte plansilo kan etableres uden godkendelse er overholdt.

Kriterie	Vurdering
1	Plansiloen vurderes at være erhvervsmæssigt nødvendigt for ejendommen drift som landbrugsejendom.
2	Plansiloen placeres i umiddelbar tilknytning til ejendommens nuværende bebyggelsesarealer.
3	Plansiloen placeres mere end 150 m fra nærmeste nabobeboelse i samlet bebyggelse samt byzone m.v.
4	Plansiloen placeres mere end 100 m fra beboelse på nærmeste naboejendom uden landbrugspligt, som ikke ejes af ansøger.
5	Plansiloen placeres mere end 50 m fra åbne vandløb og søer (areal > 100 m ²).
6	Plansiloen etableres af sædvanlige byggematerialer i ikke-reflekterende overflader.
7	Etablering af plansiloen vil ikke medføre væsentlige terrænændringer.
8	Øverste kant af afgrænsningsmure vil ikke overstige 3 m over eksisterende terræn.
9	Der etableres senest 31. december året efter etablering af plansiloen en afskærmende beplantning omkring siloen. Den afskærmende beplantning vil bestå af egnstypiske træer og buske.
10	Ved placering af plansiloen som anmeldt overholdes de øvrige afstandskrav, jf. § 6 i husdyrgødningsbekendtgørelsen ³ .

Partshøring

Der er foretaget partshøring af naboer inden for en radius af 300 m fra den anmeldte plansilo. Der indkom ingen bemærkninger i forbindelse med partshøringen.

Udkast til afgørelse blev sendt i høring hos ansøger. Nyborg Kommune modtog i denne forbindelse ingen bemærkninger.

³ Bekendtgørelse nr.853 af 30. juni 2014 om erhvervsmæssigt dyrehold, husdyrgødning, ensilage m.v.

Afgørelse

Nyborg Kommune meddeler hermed ikke-godkendelsespligt til etablering af en 1260 m² plansilo med 3 m afgrænsningsmure i tilknytning til det eksisterende produktionsanlæg på ejendommen matr.nr. 33a m.fl. Svindinge By, Svindinge beliggende Bredemistevej 1B, 5853 Ørbæk, da den vurderes at det ikke vil være til skade for miljøet, herunder at det ikke vil påvirke naboerne væsentligt.

Afgørelsen er truffet i medfør af §28 i bekendtgørelse nr. 1280 af 8. november 2013 om tilladelse og godkendelse m.v. af husdyrbrug.

Afgørelsen meddeles på betingelse af, at plansiloen etableres som beskrevet i anmeldelsen, samt at der senest 31. december året efter etablering af plansiloen skal være etableret afskærmende beplantning langs syd- og vestsiden af siloen. Den afskærmende beplantning skal bestå af løvtræer og buske, der er naturligt hjemmehørende i området, og beplantningen skal vedligeholdes i fornødent omfang, herunder ved eventuel gentilplantning.

Vi gør opmærksom på, at plansiloen og afløbet fra denne skal indrettes efter reglerne i husdyrgødningsbekendtgørelsen⁴ og Landbrugets byggeblad nr. 103.09-01 "Ensilageplads med afgrænsningsmur" (Vedlagt som Bilag 1).

Afgørelsen bortfalder, hvis den ikke er udnyttet inden for to år.

Eventuelle andre nødvendige tilladelser, f.eks. byggetilladelse, er ikke omfattet af denne afgørelse.

Offentliggørelse

Afgørelsen offentliggøres ved annoncering i Lokalavisen Nyborg 28. april 2015.

Klagevejledning

Denne afgørelse kan efter husdyrgodkendelseslovens kap. 7, påklages til Natur- og Miljøklagenævnet af ansøgeren, klageberettigede myndigheder og organisationer samt enhver, der har en væsentlig, individuel interesse i sagens udfald.

Klagefrist

Klagefristen udløber 4 uger efter afgørelsens annoncering. Natur- og Miljøklagenævnet skal dermed have modtaget klagen senest 27. maj 2015.

Indgivelse af klage

En klage over denne afgørelse, skal ske til Natur- og Miljøklagenævnet. Klagen indsendes via Klageportalen, der ligger på forsiden af Natur- og Miljøklagenævnets hjemmeside, www.nmkn.dk.

Adgangen til klageportalen sker via www.borger.dk og www.virk.dk. Der er direkte link til disse steder via forsiden af Natur- og Miljøklagenævnets hjemmeside. Vejledning om hvordan man logger på og anvender Klageportalen, findes også på disse hjemmesider.

På Natur- og Miljøklagenævnets hjemmeside findes information om, hvordan man klager via Klageportalen, bl.a. korte videovejledninger, "spørgsmål og svar" samt telefonnummer og e-mailadresse til supportfunktionen i Natur- og Miljøklagenævnet.

Natur- og Miljøklagenævnet skal som udgangspunkt afvise en klage, der kommer uden om Klageportalen, hvis der ikke er særlige grunde til det. Hvis du ønsker at blive fritaget for at bruge Klageportalen, skal du sende en begrundet anmodning til den myndighed, der har truffet afgørelse i sagen. Myndigheden videresender herefter anmodningen til Natur- og Miljøklagenævnet, som træffer afgørelse om, hvorvidt din anmodning kan imødekommes.

⁴ Bekendtgørelse nr. 915 af 27. juni 2013 om erhvervsmæssigt dyrehold, husdyrgødning og ensilage mv.

Gebyr

Der er et gebyr på kr. 500 for at klage til Natur- og Miljøklagenævnet. Gebyret betales med betalingskort via Klageportalen eller via indbetalingskort sendt fra Natur- og Miljøklagenævnet.

Virkning af klage

En klage over miljøgodkendelser eller andre afgørelser efter husdyrgodkendelsesloven har ikke opsættende virkning på retten til at udnytte godkendelsen eller anden afgørelse, medmindre Natur- og Miljøklagenævnet bestemmer andet. Det skal fremhæves, at evt. udnyttelse af godkendelsen inden Natur- og Miljøklagenævnet har truffet afgørelse i klagesagen, sker på eget ansvar.

Domstolene

Afgørelsen kan endvidere indbringes for domstolene. En eventuel sag skal være anlagt inden 6 måneder efter endelig afgørelse.

Venlig hilsen

Anne G. Pedersen
Gruppenleder Natur og Miljø

Bo Clausen
Miljøsagsbehandler

Modtagere af kopi af afgørelsen

- Max Jakobsen Miljørådgivning, Dræby Fedvej 539, 5330 Munkebo.
E-post: mjb@maxjakobsen.eu
- Sundhedsstyrelsen. E-post: syd@sst.dk
- Det Økologiske Råd, Blegdamsvej 4B, 2200 København N.
E-post: husdyr@ecocouncil.dk
- Danmarks Naturfredningsforening. Masnedøgade 20, 2100 København Ø.
E-post: dnnnyborg-sager@dn.dk
- Danmarks Fiskeriforening, Nordensvej 3, Taulov, 7000 Fredericia.
E-post: mail@dkfisk.dk
- Ferskvandsfiskeriforeningen, v/Niels Barslund.
E-post: nb@ferskvandsfiskeriforeningen.dk
- Danmarks Sportsfiskerforbund. Worsaaesgade 1, 7100 Vejle.
E-post: frodethorhauge@stofanet.dk
- Dansk Ornitologisk Forening
E-post: natur@dof.dk; nyborg@dof.dk
- Bettina og Christian Eggertsen. Bredemistevej 1, 5853 Ørbæk.
- Anne Katrine K. Clausen og Johan Bebe. Bredemistevej 1A, 5853 Ørbæk

Bilag 1

Landbrugets Byggeblade

Bygninger • Teknik • Miljø

Udenomsfaciliteter

Ensilageopbevaring

Ensilagesilo med afgrænsningsmur

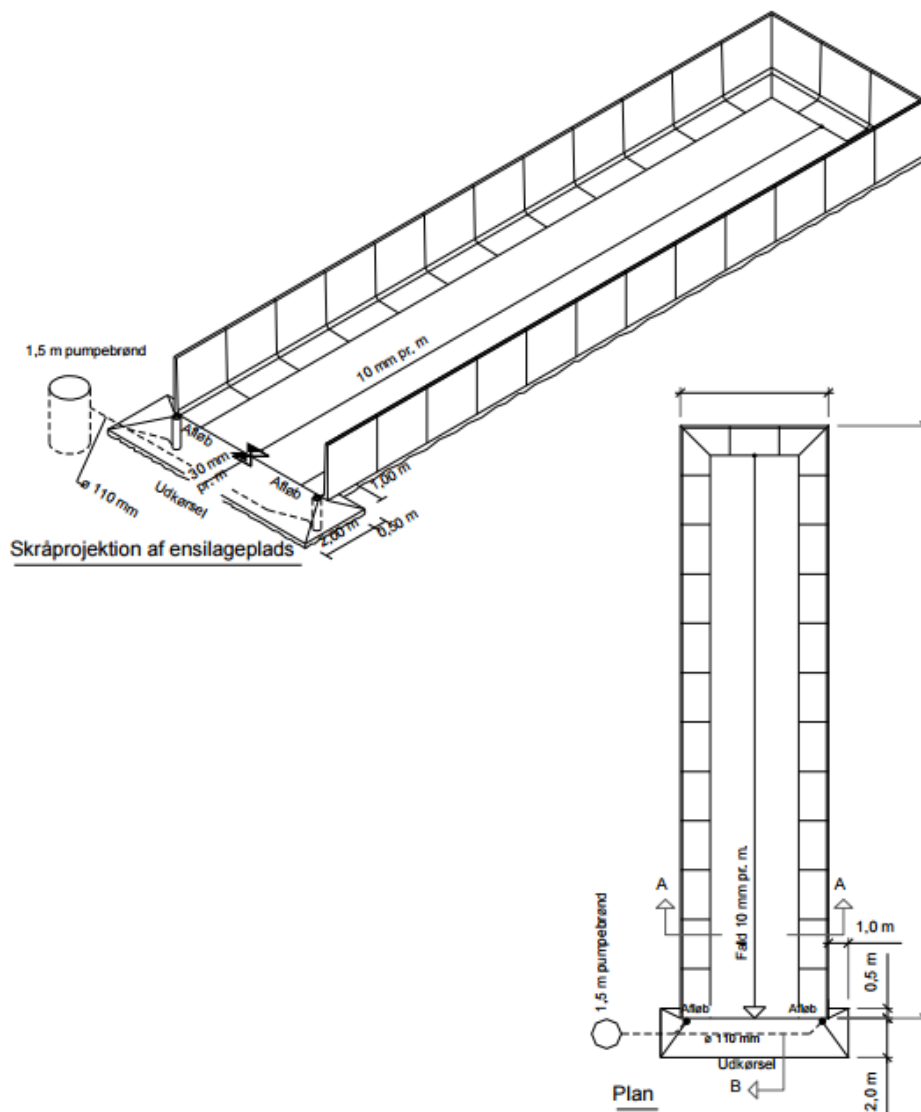
Arkivnr. 103.09-01

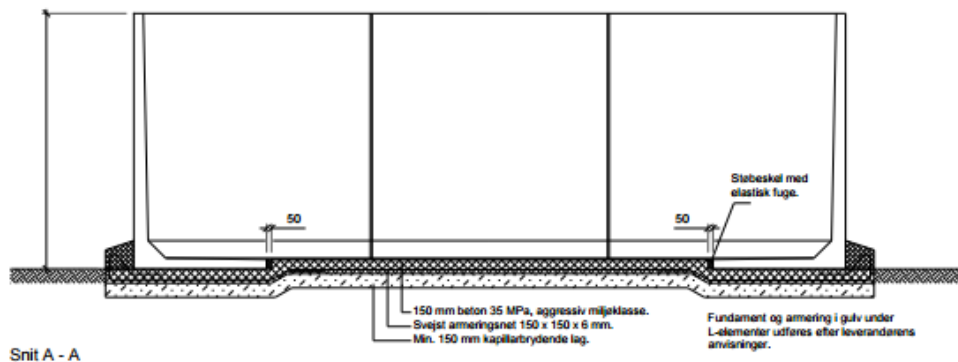
Udgivet Okt. 1986

Revideret August 2014

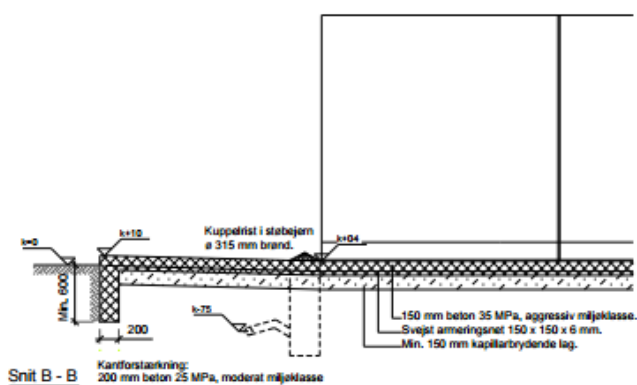
Side 1 af 4

Dette byggeblad giver, via principskitser, et bud på, hvorledes en ensilagesilo med afgrænsningsmur kan opføres.





Snit A - A



Snit B - B

Ensilagesilobunden skal ifølge Miljøministeriet, Miljøstyrelsen, jævnfør Bekendtgørelse om erhvervsmæssigt dyrehold, husdyrgødning, ensilage m.v., udføres af bestandige materialer, som er uigennemtrængelige for fugt.

Bunden kan fx udføres i beton, som beskrevet i dette Byggeblad eller asfalt som beskrevet i Byggeblad 103.09-03 Bundkonstruktioner med asfalt.

Der skal etableres et hensigtsmæssigt afløbssystem der dimensioneres og udføres ifølge DS 432 Norm for afløbsinstallationer.

Arbejdets udførelse

Før anlæg af ensilagesilobunden fjernes muldjorden under hele pladsen og i en afstand af 1-2 m fra ensilagesilobundens ydergrænser. Herefter kan den nøjagtige afsætning af anlægget finde sted, og udgravningen til afløb og kantforstærkning udføres.

Afløb for ensilagesaft placeres som vist på tegning og føres til pumpebrønd og/eller ajlebeholder, gyllebeholder eller møddingssaftbeholder. Afløbsbrønde kan udføres af Ø 315 mm PVC brønde eller andre godkendte brønde. Kantforstærkning føres min. 600 mm under færdigt terræn og udføres af beton 25 MPa moderat miljøklasse. Herefter afrettes med groft sand til 150 mm under færdig konstruktion. Det kapillarbrydende lag udlægges og vibreres omhyggeligt, så senere sætning undgås.

Bundstøbning

Ensilagesilobunden samt randbelægning udføres med 150 mm beton 35 MPa, aggressiv miljøklasse. Ensilagesilobunden samt randbelægningen armeres med 150x150x6 mm svejst armeringsnet (karakteristisk trækbrudstyrke 550 MPa) placeret 40-50 mm fra bund, samt armering som vist på tegning.

Stødlængderne skal mindst være 300 mm. Stødene skal forskydes.

Ensilagesilobunden skal have 10 mm fald pr. meter mod afløb.

Randbelægningen ved udkørslen skal have 30 mm fald pr. meter mod afløb.

Afløbsbrønde afdækkes med støbejernsriste.

Ensilagesilobundens aktuelle hovedmål anføres i de enkelte tilfælde.

Der må ikke henlægges ensilage på randbelægningen.

Feltinddeling

Store betonflader vil revne som følge af svind, når betonen udtørres. Man kan formindske disse revnedannelser, hvis der i gulvet indlægges fuger (svindfuger), der inddeler gulvet i felter i passende størrelser. Feltstørrelser bør ikke overstige ca. 35 m², og den største sidelinie bør ikke overstige 6 m.

Svindfuger

Fugerne kan fremstiles ved at presse et formstykke, f.eks. et T-jern, ned i betonen, mens denne endnu er "frisk", men dog tilstrækkeligt afbundet til, at fugesiderne bliver stående når formstykket atter fjernes.

Udstøbning

Gulvet støbes mellem såkaldte ledere eller allerede støbte kanter og afrettes efter overkant, der angiver den færdige gulvoverflades højde. Man udstøber hver andet felt (bane), og når disse felter (baner) er tilstrækkeligt afhærdede, fungerer deres kanter som ledere ved udstøbning af de mellemliggende felter.

Betonen komprimeres (vibreres) for at undgå stenreder eller andre svage punkter og trækkes af med retholt (f.eks. med bjælkevibrator).

Efter afhærdningen af betonen udfyldes fugerne med asfalt.

Efterbehandling

Efter støbningen skal betonen beskyttes effektivt mod udtørring ved afdækning med plastfolie eller tilsvarende. Afdækningen udføres senest ½ time efter udstøbningen er foretaget. Plastfolien skal vedligeholdes og være effektiv i min. 8 dage.

Flader, der ikke kan afdækkes som angivet ovenfor, skal påføres en curingsmembran. Curingsmembranen skal ligeledes være påført senest ½ time efter støbning og være effektiv i min. 8 døgn. Der skal anvendes en voksbaseret curingsmembran, som skal have en effektivitet på mindst 75 %.

Curingsmidlet skal være tilsat en farvet indikator, således at påføringen kan kontrolleres visuelt. Curingsmidlet må ikke have skadelig eller retarderende virkning på betonens hærdning i overfladen. Curingsmidlet må ikke nedsætte evt. fugtisolering eller malings vedhæftning. Hvis dette krav ikke kan opfyldes skal curingsmidlet fjernes effektivt fra betonoverfladen. Der må ikke anvendes curingsmembran på støbeskel.

Hvis mindre stenreder og tilsvarende mangler forekommer, skal hullerne repareres med cementmørtel i forholdet 1:3 tilsat klæbeforbedrer.

Overfladebehandling/vedligeholdelse

Ensilagesilobunden bør beskyttes med en overfladebehandling, som ikke må foretages før betonen er mindst 14 dage gammel. Betonfladerne behandles fx 2 gange med asfalt eller lign. produkt.

Overfladebehandlingen kontrolleres en gang årligt, når siloen er tom, og evt. skader på betonen fra påkørsel med frontlæsser eller lignende repareres, inden man påbegynder ensileringen igen.

Henvisninger

- [Miljøministeriet, Miljøstyrelsen: Bekendtgørelse nr. 853 af 30. juni 2014, Bekendtgørelse om erhvervsmæssigt dyrehold, husdyrgødning, ensilage m.v.](#)
- [Byggeblad 103.09-03 Bundkonstruktioner med asfalt](#)